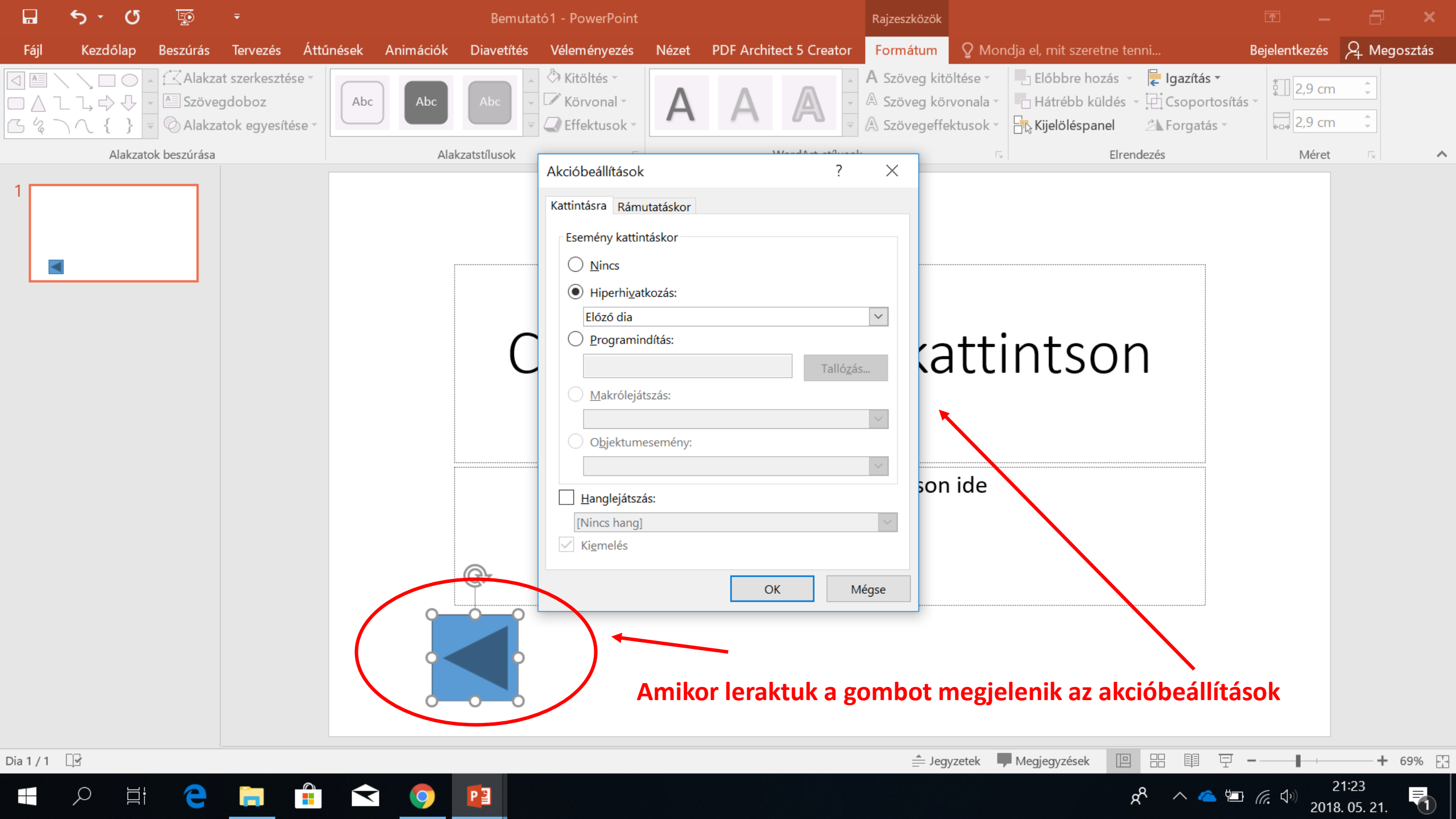


Válasszunk ki egy akciógombot és kattintsunk a dia egy üres részére



Akcíóbeállítások

Kattintásra Rámutatáskor

Esemény kattintáskor

Nincs

Hiperhivatkozás:

Előző dia

Programindítás:

Tallózás...

Makrólejátszás:

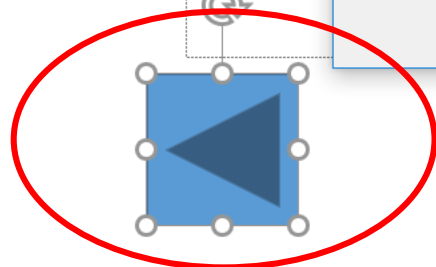
Objektumesemény:

Hanglejátszás:


[Nincs hang]

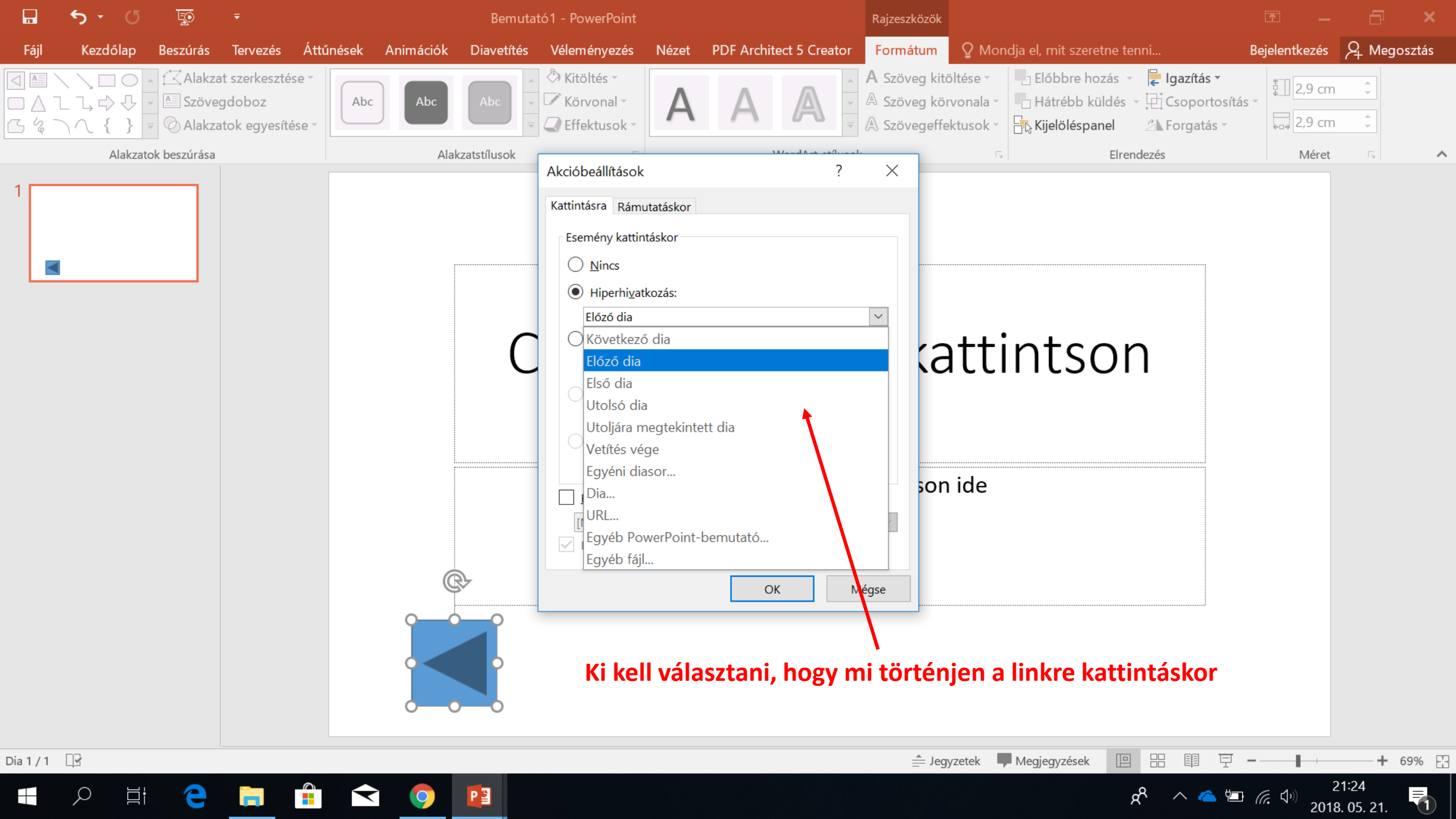
Kiemelés

OK Mégse



Amikor leraktuk a gombot megjelenik az akcióbeállítások





Akcióbeállítások

Kattintásra Rámutatáskor

Esemény kattintáskor

- Nincs
- Hiperhivatkozás:
  - Előző dia
  - Következő dia
  - Előző dia
  - Első dia
  - Utolsó dia
  - Utoljára megtekintett dia
  - Vetítés vége
  - Egyéni diasor...
- Dia...
- URL...
- Egyéb PowerPoint-bemutató...
- Egyéb fájl...

OK Mégse

**Ki kell választani, hogy mi történjen a linkre kattintáskor**

**A megjelenő új fülön végezhető el a gomb formázása hasonló módon, mint a szövegdoboz formázása**

Cím beírásához kattintson  
ide

Alcím beírásához kattintson ide

